



asuransi **Bintang**

“ Leading with Innovation “



CERT NO.: 2021-2-2615
ISO 9001 : 2015



PT AsuransiBintang Tbk, terdaftar dan diawasi oleh Otoritas Jasa Keuangan

RAPAT UMUM PEMEGANG SAHAM TAHUNAN (RUPST) PT Asuransi Bintang Tbk

Gedung PT Asuransi Bintang Tbk
Jakarta, 8 Juli 2022



PT AsuransiBintang Tbk, terdaftar dan diawasi oleh Otoritas Jasa Keuangan

Pembukaan RUPST

Oleh

Pimpinan Rapat

Kondisi Perusahaan Saat Ini - 31 Desember 2021

63 M

Total Aset Syariah

50 M

Total Ekuitas Syariah

385

Jumlah Karyawan

287 – karyawan tetap

18

Tenaga Ahli

Berdiri Sejak Tahun 1955

67 thn

Total Aset

954 M

Total Ekuitas

355 M

Pencapaian Tingkat Solvabilitas

145,78 %

Jumlah Kantor Cabang & Pemasaran

27

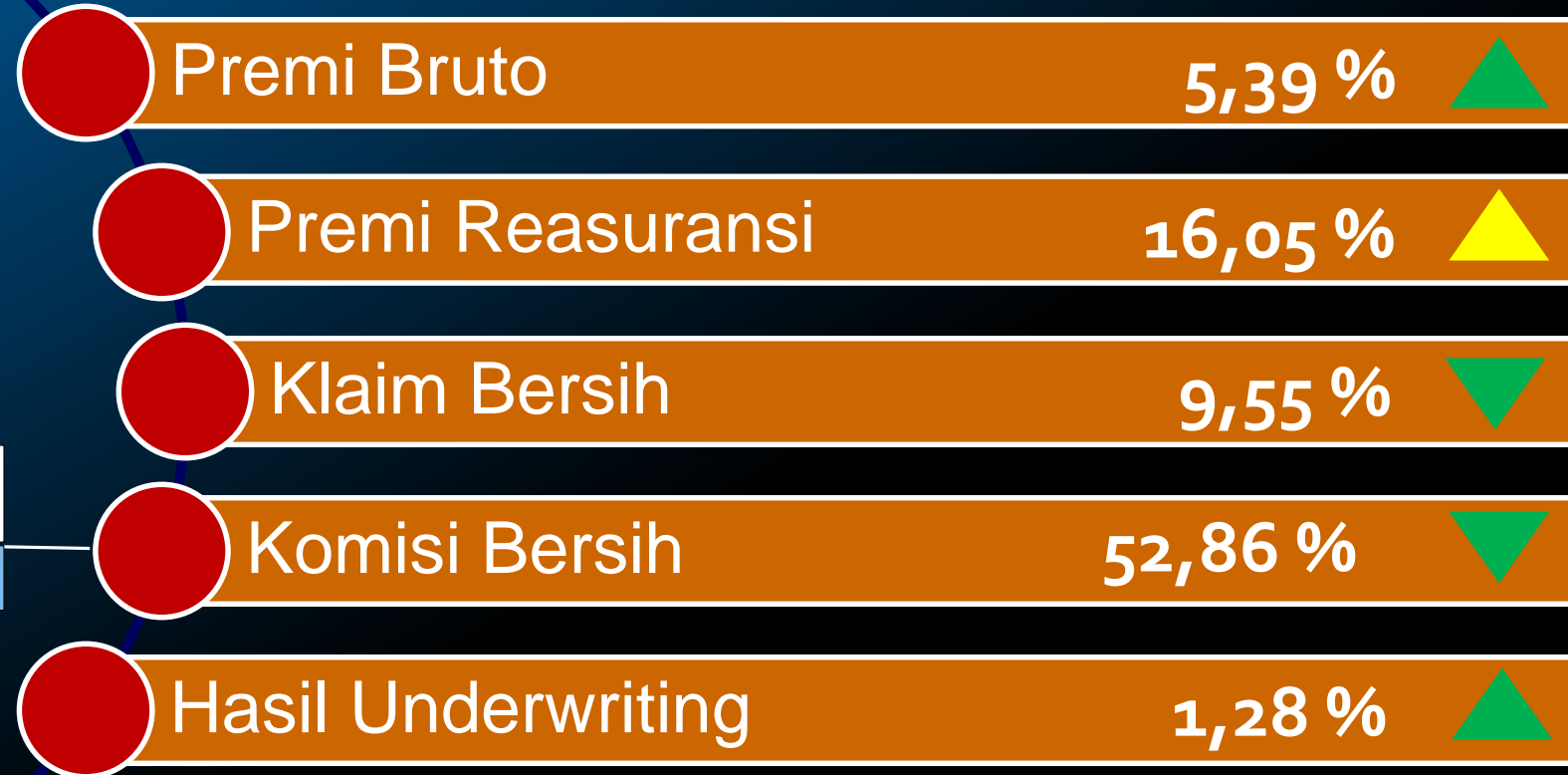
AGENDA ACARA

1. Laporan Direksi mengenai kegiatan Perseroan untuk tahun buku 2021
2. Pengesahan Laporan Posisi Keuangan dan Laporan Laba Rugi dan Penghasilan Komprehensif Lain Perseroan untuk tahun buku yang berakhir 31 Desember 2021 serta Laporan Pengawasan Dewan Komisaris
3. Penentuan dan persetujuan penggunaan keuntungan tahun buku 2021
4. Pengangkatan kembali Dewan Komisaris Perseroan
5. Penentuan gaji dan/atau tunjangan lainnya bagi anggota direksi dan anggota dewan komisaris Perseroan
6. Penunjukan Kantor Akuntan Publik dan Akuntan Publik untuk tahun buku 2022
7. Persetujuan rencana bisnis perseroan tahun 2022 - 2024

ACARA PERTAMA DAN KEDUA

1. Laporan Direksi Mengenai Kegiatan Perseroan Untuk Tahun Buku 2021
2. Pengesahan Laporan Posisi Keuangan dan Laporan Laba Rugi dan Penghasilan Komprehensif Lain Perseroan Untuk Tahun Buku yang Berakhir 31 Desember 2021 Serta Laporan Pengawasan Dewan Komisaris

Hasil Underwriting

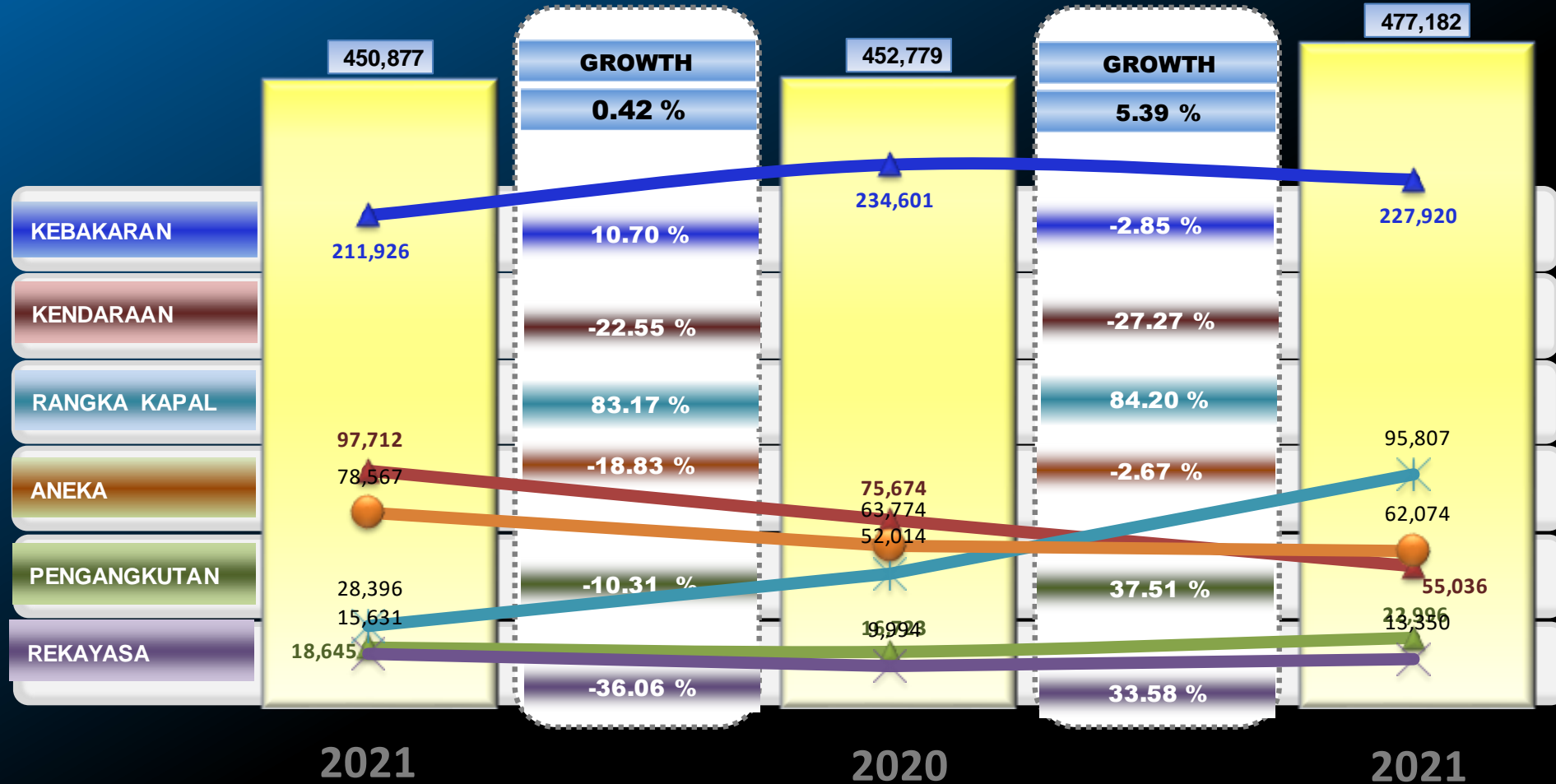


Ujrah

Rp -192 Juta (-121,36 %)

Pertumbuhan Premi Bruto

(Dalam jutaan Rupiah)



Laporan Laba Rugi dan Penghasilan Komprehensif Lain Konsolidasian

(Dalam jutaan Rupiah)

	2021	▲	2020
Premi Bruto	477.182	5,39%	452.779
Premi Reasuransi	(282.427)	16,05%	(243.367)
Penurunan (Kenaikan) Cad Premi	10.642	-51,75 %	22.058
Klaim Bersih	(63.623)	-9,55%	(70.340)
Komisi Bersih	(18.648)	-52,86%	(39.556)
Ujrah	(192)	-121,36%	901
Hasil Underwriting	123.126	1,28%	121.575
Hasil Investasi	37.301	-14,36%	43.553
Beban Usaha	(149.324)	3,24%	(144.645)
Laba Usaha	11.103	-45,79%	20.483
Beban Lain-Lain	1.212	-165,28%	(1.856)
Beban Pajak	4.154	-17,59%	5.041
laba Tahun Berjalan	16.469	-30,42%	23.668
Laba Komprehensif	45.653	87,27%	24.378
Laba Per Saham	47	-30,88%	68

Laporan Posisi Keuangan Konsolidasian

(Dalam jutaan Rupiah)

Aset

	2021		2020
Kas dan Bank	19.191	-28.42%	26.811
Piutang Premi	106.144	-11.43%	119.838
Piutang Reas	38.393	45.58%	26.372
Piutang Lain-lain	4.687	-0.85%	4.727
Investasi	333.070	9.28%	304.792
Aset Reasuransi	278.958	11.83%	249.460
Aset Tetap	155.679	24.48%	125.064
Aset Tidak Berwujud	53	-74.60%	208
Aset Pajak Tangguhan	15.985	40.58%	11.371
Biaya Dibayar Dimuka	1.101	-34.81%	1.689
Aset Lain-Lain	1.396	-2.92%	1.438
Jumlah Aset	954.657	9.51%	871.769

Liabilitas dan Ekuitas

	2021		2020
Utang Klaim	15.889	230.74%	4.804
Utang Reasuransi	77.344	17.88%	65.612
Utang Komisi	6.962	-10.67%	7.794
Utang Pajak	1.837	-5.68%	1.947
Imbalan Kerja Jangka Panjang	13.045	-12.78%	14.957
Beban Akrual	12.163	10.65%	10.993
Liabilitas Kontrak Asuransi	459.769	4.24%	441.067
Utang Lain-lain	11.905	9.99%	10.823
Jumlah Liabilitas	598.915	7.33%	557.997
Ekuitas	355.742	13.38%	313.772
Total Liabilitas & Ekuitas	954.657	9.51%	871.769

(Dalam jutaan Rupiah)

Laporan Surplus (Defisit) Underwriting Dana Tabarru'

(Dalam Jutaan Rupiah)

	2021		2020
Kontribusi Bruto	(645)	-122.78%	2.834
Beban Ujroh	192	-121.34%	(901)
Bagian Reasuransi	(2)	-99.84%	(953)
Perubahan Penyisihan Kontribusi	1.834	-158.98%	(3.109)
Pembayaran Klaim	(794)	-76.09%	(3.319)
Klaim Reasuransi	140	-96.69%	4.217
Penyisihan Klaim	1.173	-17.55%	1.423
Hasil Investasi	484	-77.69%	2.593
Surplus Underwriting Dana Tabarru'	2.382	-14.50%	2.786

Laporan Laba Rugi dan Penghasilan Komprehensif Lain

(Dalam Jutaan Rupiah)

	2021		2020
Pendapatan Ujroh	(192)	-121,37%	901
Pend Investasi Peserta	228	60.77%	142
Pendapatan Investasi	1.345	-87.18%	10.490
Beban Komisi	(376)	-56.64%	(867)
Beban Usaha	(463)	-42.31%	(803)
Laba Usaha	602	-94,05%	10.118
Pendapatan Lain	19	-94,23%	338
Laba Bersih	622	-94,35%	10.457

Laporan Posisi Keuangan

(Dalam Jutaan Rupiah)

	2021		2020
Investasi	15.888	-76.24	66.863
Aset Tetap	3.072	-90.02%	30.803
Total Aset	63.756	-53,68%	137.645
Jumlah Liabilitas	3.796	-55,96%	8.617
Dana Tabarru	9.000	36,00%	6.617
Jumlah Ekuitas	50.960	-58.37%	122.411
Jumlah Liabilitas, Dana Tabarru dan Ekuitas	63.756	-53.68%	137.645

Kesehatan Keuangan

(Dalam Persentase)

Konvensional

Pencapaian Batas Tingkat Solvabilitas

Realisasi	Syarat
145,78%	120%

Unit Usaha Syariah

Tingkat Solvabilitas Dana Tabarru'

Realisasi	Syarat
4811,52%	120%

Solvabilitas Dana Perusahaan

7814,13%	120%
----------	------

Investasi Pada Surat Berharga Negara (SBN)

(Dalam jutaan Rupiah)

Konvensional

Pencapaian Batas Tingkat SBN

Aset Investasi	Syarat	Realisasi	Keterangan
410.413	20%	20,14%	Terpenuhi

Syariah

Pencapaian Batas Tingkat SBN

Aset Investasi	Syarat	Realisasi	Keterangan
15.888	20%	94,58%	Terpenuhi

Kegiatan Dewan Komisaris

1. 12 kali pertemuan Komisaris secara resmi dan beberapa pertemuan ad-hoc serta pertemuan dengan Komite-Komite terkait
2. Kegiatan dari Komite Audit, Komite Pemantau Kebijakan Risiko, Komite Nominasi dan Remunerasi, Komite Tata Kelola Yang Baik & Benar (*Good Corporate Governance*)
3. Penilaian Kinerja Direksi yang cukup baik
 - Pencapaian produksi premi yang baik dengan pertumbuhan 5,4% dengan pencapaian 99,1 % dari target yang ditetapkan
 - Penurunan beban klaim bersih sebesar 9,55% dari Rp 70,4 miliar menjadi Rp 63,6 miliar
 - Penurunan beban komisi sebesar 52,86% dari Rp 39,5 miliar pada tahun 2020 menjadi Rp 18,6 miliar pada tahun 2021
 - Rasio hasil underwriting yang baik sebesar dikisaran 26 % sesuai preferensi Perusahaan
 - Peningkatan biaya manajemen secara nominal yang difokuskan terutama untuk pengembangan produk dengan mitra kerja, pengembangan SDM dan kemampuan IT serta kebutuhan sistem kerja baru (*new normal – less office*). Secara prosentase terhadap premi bruto, beban Manajemen mengalami penurunan dari 31,95 % di tahun 2020 menjadi 31,29 % di tahun 2021. Biaya kepegawaian secara total turun sebesar Rp 4,4 miliar.
 - Penurunan hasil revaluasi aset investasi sebesar Rp 9 miliar dari Rp 33,9 miliar menjadi Rp 24,8 miliar, menyebabkan penurunan hasil investasi sebesar Rp 6,2 miliar menjadi Rp 37,3 miliar dari Rp 43,5 miliar.
 - Pertumbuhan total aset sebesar 9,51% atau Rp 82,8 miliar menjadi sebesar Rp 954,6 miliar
 - Peningkatan ekuitas sebesar 13,38% menjadi sebesar Rp 355,7 miliar
 - Peningkatan nilai buku per saham menjadi Rp 1.021,- per saham di tahun 2021 dari Rp 900 per saham di tahun 2020
4. Pemenuhan peraturan dan ketentuan yang berlaku untuk tahun 2021

Usulan

1. Menerima baik laporan Direksi mengenai kegiatan Perseroan dan hasil yang telah dicapai selama tahun buku 2021 serta mengesahkan Laporan posisi keuangan Konsolidasian dan Laporan Laba Rugi Dan Penghasilan Komprehensif Lain Konsolidasian Perseroan yang telah diaudit oleh Kantor Akuntan Publik Mirawati Sensi Idris *member of Moore Global Network Limited* untuk tahun buku yang berakhir 31 Desember 2021, sebagaimana ternyata dari laporannya No. 00369/2.1090/AU.1/08/0154-1/1/III/2022 tertanggal 30 Maret 2022 dengan pendapat wajar tanpa pengecualian dan menerima laporan pengawasan yang telah dilakukan oleh Dewan Komisaris Perseroan
2. Dengan diterimanya laporan kegiatan Perseroan serta disahkannya Laporan Posisi Keuangan Konsolidasian dan Laporan Laba Rugi Dan Penghasilan Komprehensif Lain Konsolidasian Perseroan untuk tahun buku yang berakhir pada tanggal 31 Desember 2021 maka dengan demikian berarti juga memberikan pembebasan dan pelunasan sepenuhnya (*aquit et de charge*) kepada Direksi dan Dewan Komisaris Perseroan atas tindakan kepengurusan dan pengawasan yang mereka jalankan selama tahun buku 2021 sejauh tindakan-tindakan kepengurusan dan pengawasan tersebut tercermin dalam Laporan Posisi Keuangan Konsolidasian dan Laporan Laba Rugi Dan Penghasilan Komprehensif Lain Konsolidasian Perseroan.

ACARA KETIGA

Penggunaan Keuntungan Tahun Buku 2021

Usulan Penggunaan Laba Tahun 2021

Laba Bersih Tahun 2021	Rp 16.469.191.162
Penggunaan Laba Tahun 2021	
1. Untuk Dana Cadangan	Rp 823.459.558
2. Untuk Dividen Tunai 348.386.472 X Rp.5,7,- (Dividen Payout Ratio 12%)	Rp 1.985.802.890
3. Untuk Tanda Laba Karyawan 566 X Rp 200.000	Rp 113.200.000
4. Sisanya Untuk Dibukukan Dalam Sisa Laba	Rp 13.546.728.714

Jadwal Pembayaran Dividen

Cum Deviden di Pasar Reguler dan Pasar Negosiasi	18 Juli 2022
Ex Deviden di Pasar Reguler dan Pasar Negosiasi	19 Juli 2022
Cum Deviden di Pasar Tunai	20 Juli 2022
Ex Deviden di Pasar Tunai	21 Juli 2022
Tanggal Pencatatan (Recording Date)	20 Juli 2022
Tanggal Pembayaran Deviden Tunai	11 Agustus 2022

Usulan

1. Menyetujui untuk menyisihkan saldo laba sebagai dana cadangan sebesar kurang lebih 5% dari laba bersih tahun buku 2021, sebesar Rp 823.459.558,-
2. Menyetujui untuk membayar dividen terhadap 348.386.472 saham sebesar Rp 5,7,- per saham atau sebesar Rp 1.985.802.890,-
3. Menyetujui untuk membayar Tanda Laba terhadap 566 sertifikat sebesar Rp 200.000,- per sertifikat atau sebesar Rp 113.200.000,-
4. Menyetujui untuk menahan sisa laba sebesar Rp 13.546.728.714,- di dalam saldo laba Perseroan

ACARA KEEMPAT

Pengangkatan Kembali Dewan Komisaris Perseroan

Usulan Susunan Dewan Komisaris



Petronius Saragih, Drs, S.H, MH, MSc, AMRP
Komisaris



Dipl. Ing. Shanti Lasminingsih Poesposoetijpto
Presiden Komisaris



Dr. Chaerul Djusman Djakman, CA, CSRS, CSRA, AMRP
Komisaris Independen



Krishna Suparto, S.Sos., AMRP
Komisaris Independen



Ir. Ronald Waas, M.I.A.
Komisaris Independen

ACARA KELIMA

Penentuan Gaji Dan/Atau Tunjangan Lainnya

Bagi Anggota Direksi & Anggota Dewan Komisaris Perseroan

Usulan

1. Memberikan kuasa kepada Dewan Komisaris Perseroan untuk menentukan besarnya gaji dan /atau tunjangan lainnya termasuk tantiem / bonus bagi para anggota Direksi Perseroan
2. Menetapkan besarnya gaji dan/atau tunjangan lainnya bagi seluruh anggota Dewan Komisaris Perseroan setinggi – tingginya sebesar Rp 170 juta (seratus tujuh puluh juta Rupiah) perbulan setelah dipotong pajak penghasilan dan memberikan kuasa kepada Dewan Komisaris Perseroan untuk menentukan besarnya tantiem / bonus bagi seluruh anggota Dewan Komisaris Perseroan

ACARA KEENAM

Penunjukan Kantor Akuntan Publik Dan Akuntan Publik Untuk Tahun Buku 2022

1. Menunjuk Kantor Akuntan Publik Mirawati Sensi Idris (MSId) dan Akuntan Publik Jacinta Mirawati yang akan mengaudit Laporan Keuangan Perseroan untuk tahun buku yang akan berakhir pada tanggal 31 Desember 2022 atas usulan Komite Audit dan memberi wewenang kepada Direksi untuk melakukan tindakan yang diperlukan mengenai penunjukkan Kantor Akuntan Publik dan Akuntan Publik tersebut.
2. Memberikan wewenang dan kuasa kepada Dewan Komisaris untuk menetapkan Akuntan Publik pengganti dalam akuntan publik tersebut karena sebab apapun tidak dapat menyelesaikan audit atas Laporan Keuangan Perseroan Tahun Buku 2022

ACARA KETUJUH

Pengesahan Rencana Bisnis Perseroan 2022 - 2024

Pemenuhan POJK 24/2019 mengenai Rencana Bisnis Lembaga Jasa Keuangan Nonbank



Direksi wajib mengkomunikasikan Rencana Bisnis kepada Pemegang Saham atau yang setara dan seluruh jenjang organisasi yang ada pada perusahaan



Perusahaan wajib menyusun dan menetapkan Rencana Bisnis setiap tahun dan wajib menyampaikan kepada OJK paling lambat pada tanggal 30 November sebelum tahun Rencana Bisnis dimulai

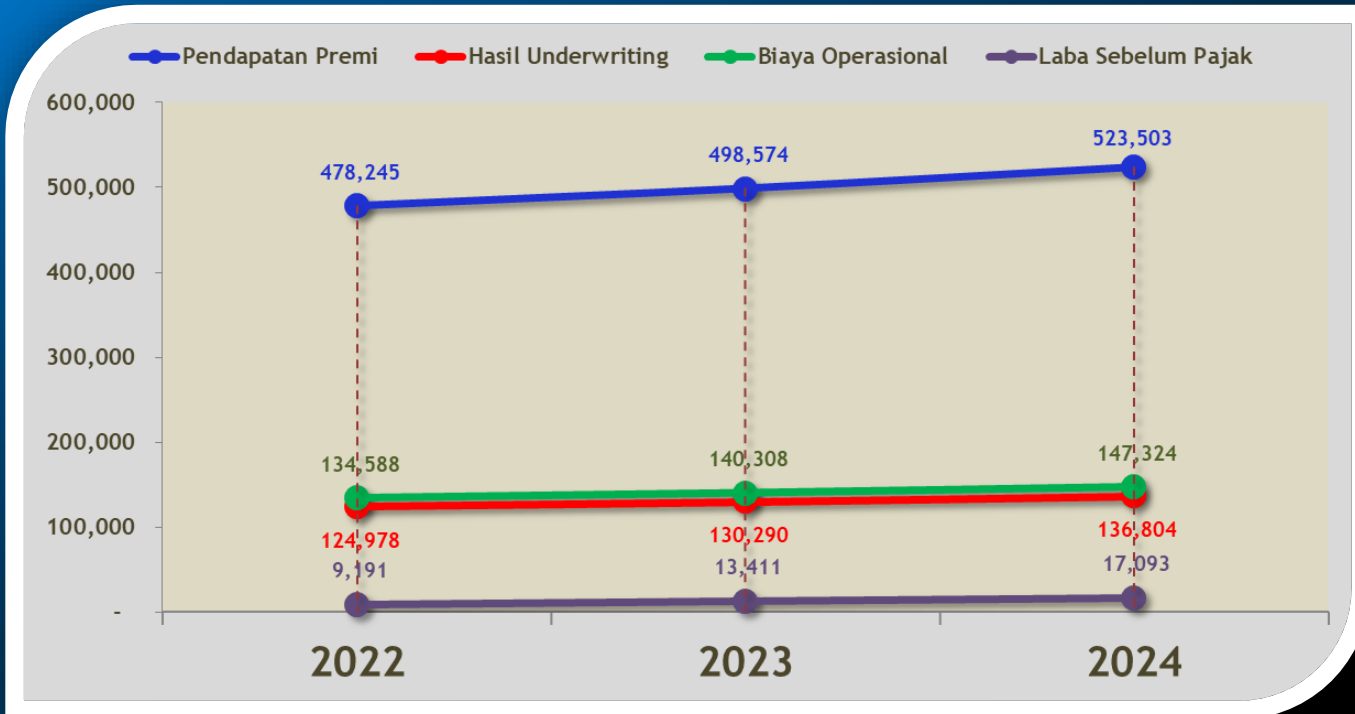
Asumsi ASBI- Konvensional

Asumsi yang digunakan

1. Nilai tukar : 1 USD = Rp. 14,750 (*Market.Bisnis.com*)
2. Tingkat inflasi : Di kisaran 3%
3. Tingkat hasil investasi : 5% per tahun
4. Jumlah premi Pertanggungans Baru: Rp 119 Miliar di tahun 2022 & tumbuh 25% ditahun berikutnya.
5. Tingkat penghentian polis : 25% tahun 2022 dan turun 10% di tahun berikutnya
6. Tingkat klaim bruto : 25,24 %

Laba Rugi

(Dalam Jutaan Rupiah)



Usaha Konvensional

Posisi Keuangan

(Dalam Jutaan Rupiah)

	2022	2023	2024
Investasi	432,464	462,201	475,827
Non Investasi	591,055	609,016	637,781
TOTAL ASET	1,023,519	1,071,217	1,113,608
Total Liabilitas	641,129	673,317	698,741
Total Ekuitas	382,390	397,900	414,867
Total Liabilitas & Ekuitas	1,023,519	1,071,217	1,113,608

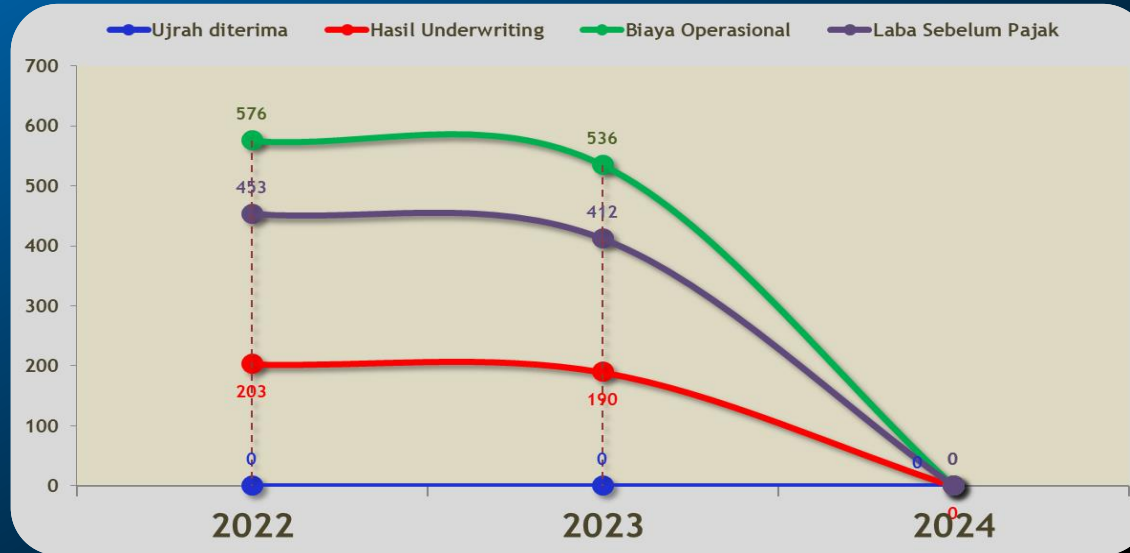
Asumsi ASBI- Syariah

Asumsi Yang Digunakan

1. Nilai tukar : 1 USD = Rp. 14,750 (*Market.bisnis.com*)
2. Tingkat inflasi : Di kisaran 3%
3. Tingkat hasil investasi : 5 % per tahun
4. Jumlah premi Pertanggungans Baru : Tidak ada
5. Tingkat penghentian polis : 0%
6. Tingkat klaim Bruto : - %

Rencana Bisnis 2022 – 2024 : *Spin- off*

Laba Rugi Operator



Unit Usaha Syariah

Surplus U/W Dana Tabarru

(Dalam Jutaan Rupiah)

	2022	2023	2024
Kontribusi Peserta	-	-	-
Beban Klaim	468	440	-
Pend. Underwriting	(47)	(45)	-

Posisi Keuangan Operator

(Dalam Jutaan Rupiah)

	2022	2023	2024
Investasi	7,399	7,029	-
Non Investasi	45,177	45,661	-
TOTAL ASET	52,576	52,691	-
Total Liabilitas	818	777	-
Total Ekuitas	51,758	51,914	-
Total Liabilitas & Ekuitas	52,576	52,691	-

Unit Usaha Syariah

Posisi Keuangan Dana Tabarru

(Dalam Jutaan Rupiah)

	2022	2023	2024
Investasi	7,184	6,825	-
Non Investasi	4,293	3,734	-
TOTAL ASET	11,478	10,559	-
Total Liabilitas	2,525	2,502	-
Total Ekuitas	8,953	8,058	-
Total Liabilitas & Ekuitas	11,478	10,559	-

Usulan

Menyetujui Rencana Bisnis Perseroan tahun 2022 – 2024 yang dipaparkan

Penutup
Oleh
Pimpinan Rapat

